

IDEAS Y PROYECTOS SPR S.A.S

NIT 900.499.520-5

ESTADO DE SITUACIÓN FINANCIERA

Periodos terminados a 31 de diciembre de 2020 y 2019

Cifras expresadas en miles de Pesos Colombianos

	NOTAS	31/12/2020	Cifras Reexpresadas 31/12/2019
ACTIVO			
Activo corriente			
Efectivo y equivalentes de efectivo	4	173.412	91.979
Otros activos no financieros	5	835.104	794.457
Deudores y otras cuentas por cobrar	6	927.876	883.385
Activos por Impuesto	7	98.953	150.346
Total activo corriente		2.035.346	1.920.166
Activo no corriente			
Propiedad, planta y equipo, neto	8	2.066.458	1.812.304
Cuentas por cobrar a partes relacionadas	9	561.601	454.904
Total activo no corriente		2.628.059	2.267.208
TOTAL ACTIVO		4.663.405	4.187.374
PASIVOS Y PATRIMONIO			
Pasivo corriente			
Pasivos no financieros	10	129.610	161.613
Acreedores y otras cuentas por pagar	11	86.749	112.269
Pasivo por beneficios a empleados	12	71.292	146.005
Pasivos por impuesto corriente	13	0	5.245
Total pasivo corriente		287.650	425.131
Pasivo no corriente			
Acreedores y otras cuentas por pagar	14	1.162.917	688.407
Cuentas por pagar a partes relacionadas	15	170.000	89.212
Impuestos diferidos pasivos	16	67.830	60.994
Total pasivo no corriente		1.400.747	838.612
TOTAL PASIVO		1.688.397	1.263.743
Patrimonio			
Capital emitido	17	1.020.000	1.020.000
Resultados de ejercicios anteriores		1.795.605	1.465.154
Ganancias Retenidas (ESFA)	18	108.026	108.026
Utilidad (pérdida) del período		51.377	330.451
TOTAL PATRIMONIO		2.975.008	2.923.631
TOTAL PASIVO Y PATRIMONIO		4.663.405	4.187.374

HECTOR ALONSO MORALES T.
Representante Legal

DIANA YANET ARDILA H.
Contadora Publica
TP.165946-T

IVAN ALVEIRO ESCOBAR R.
Revisor Fiscal
TP. 72899-T

IDEAS Y PROYECTOS SPR S.A.S**NIT 900.499.520-5****ESTADO DEL RESULTADO INTEGRAL**

Para los períodos entre el 1° de enero y el 31 de diciembre de 2020 y 2019

Cifras expresadas en miles de Pesos Colombianos

			Cifras Reexpresadas
	NOTAS	31/12/2020	31/12/2019
Operaciones continuadas			
Ingresos de actividades ordinarias	19	2.683.959	5.623.492
Costo de ventas y operación	20	398.632	1.516.047
Total ingresos operacionales		2.285.327	4.107.445
Gastos de administración	21	2.168.414	3.534.354
Utilidad en la Operación		116.913	573.092
Otros ingresos	22	72.720	11.695
Otros gastos	23	2.985	654
Ingresos financieros	24	102	46.272
Gastos financieros	25	90.023	132.467
Ganancia o pérdida del período antes de impuestos		96.728	497.937
Impuesto Corriente	26	38.515	155.000
Impuesto Diferido	27	6.836	12.486
Total impuesto a las ganancias		45.351	167.486
RESULTADO INTEGRAL TOTAL DEL PERIODO		51.377	330.451



HECTOR ALONSO MORALES T.
Representante legal



DIANA YANET ARDILA H.
Contadora Publica
TP.165946-T



IVAN ALVEIRO ESCOBAR R.
Revisor Fiscal
TP. 72899-T

IDEAS Y PROYECTOS SPR S.A.S
NIT 900.499.520-5

ESTADOS DE FLUJO DE EFECTIVO

Períodos terminados a 31 de diciembre de 2020 y 2019

Cifras expresadas en miles de Pesos Colombianos

	<u>31/12/2020</u>	<u>31/12/2019</u>
ACTIVIDADES DE OPERACIÓN		
Utilidad (Pérdida) Neta del Período	51.377	330.451
Más (Menos) Cargos (Créditos) partidas que no afectan el Capital de Trabajo		
+ Depreciación	257.795	281.544
+ Amortización	26.227	20.390
+ Impuesto diferido	6.836	12.486
EFFECTIVO GENERADO EN OPERACIÓN	<u>342.236</u>	<u>644.871</u>
VARIACION EN PARTIDAS EN OPERACIÓN		
+ Disminución - Aumento Deudores comerciales	(151.188)	124.003
+ Disminución - Aumento Activos no financieros	(66.874)	(242.026)
+ Disminución - Aumento Activo por impuesto	51.393	(150.346)
- Disminución + Aumento Cuentas por pagar comerciales	448.991	404.466
- Disminución + Aumento Pasivos no financieros	(32.003)	1.469
- Disminución + Aumento Obligaciones Laborales	(74.713)	22.548
- Disminución + Aumento Pasivos por impuestos	(5.245)	(29.340)
EFFECTIVO NETO PROVISTO POR ACTIVIDADES DE OPERACIÓN	<u>512.596</u>	<u>775.645</u>
ACTIVIDADES DE INVERSION		
- Compra Propiedad, Planta y Equipo	(511.950)	(791.294)
+ Compra Gastos pagados por anticipado	0	(57.563)
FLUJOS DE EFECTIVO POR ACTIVIDADES DE INVERSIÓN	<u>(511.950)</u>	<u>(848.857)</u>
ACTIVIDADES DE FINANCIACIÓN		
- Disminución + Aumento Cuentas por pagar a partes relacionadas	80.788	89.212
FLUJOS DE EFECTIVO POR ACTIVIDADES DE FINANCIACIÓN	<u>80.788</u>	<u>89.212</u>
(AUMENTO) DISMINUCIÓN DEL EFECTIVO	81.434	15.999
EFFECTIVO FINAL PERÍODO ANTERIOR	<u>91.979</u>	<u>75.980</u>
TOTAL EFFECTIVO FINAL PERÍODO	<u>173.413</u>	<u>91.979</u>

HECTOR ALONSO MORALES T
Representante legal

DIANA YANET ARDILA H.
Contadora Pública
TP.165946-T


IVAN ALVEIRO ESCOBAR R.
Revisor Fiscal
TP. 72899-T


IDEAS Y PROYECTOS SPR S.A.S
NIT 900.499.520-5
ESTADO DE CAMBIOS EN EL PATRIMONIO

Períodos terminados a 31 de diciembre de 2020 y 2019
 Cifras expresadas en miles de Pesos Colombianos

	Capital emitido	Ganancias Retenidas (ESFA)	Resultados de ejercicios anteriores	Resultado de ejercicio	Total
Saldo al 1 de enero de 2019	1.020.000	108.026	1.208.454	256.700	2.593.179
Pago de dividendos	0	0	0	0	0
Utilidad del ejercicio	0	0	0	330.451	330.451
Reclasificación Utilidad	0	0	256.700	(256.700)	0
Saldo al 31 de diciembre de 2019	1.020.000	108.026	1.465.154	330.451	2.923.631
Saldo al 1 de enero de 2020	1.020.000	108.026	1.465.154	330.451	2.923.631
Pago de dividendos	0	0	0	0	0
Utilidad del ejercicio	0	0	0	51.377	51.377
Reclasificación Utilidad	0	0	330.451	(330.451)	0
Saldo al 31 de diciembre de 2020	1.020.000	108.026	1.795.605	51.377	2.975.008


HECTOR ALONSO MORALES T
 Representante legal


DIANA YANET ARDILA H.
 Contadora Publica
 TP. 165946-T


IVAN ALVEIRO ESCOBAR R.
 Revisor Fiscal
 TP. 72899-T

Informe del revisor fiscal sobre los estados financieros

A los señores accionistas de Ideas y Proyectos SPR S.A.S

Marzo 29 de 2021

He auditado los estados financieros de Ideas y Proyectos SPR S.A.S, los cuales comprenden el estado de situación financiera a diciembre 31 de 2020, el estado de resultados integral, de cambios en el patrimonio de los accionistas y de flujos de efectivo del año terminados en esa fecha y el resumen de las principales políticas contables y notas explicativas.

Responsabilidades de la gerencia sobre los estados financieros

La gerencia es responsable por la adecuada preparación y presentación razonable de los estados financieros de acuerdo con normas de contabilidad y de información financiera aceptadas en Colombia y por las políticas de control interno que la gerencia considero necesarias para que la preparación de estos estados financieros esté libre de incorrección material debido a fraude o error, así como seleccionar y aplicar las políticas contables apropiadas y establecer los estimados contables que sean razonables en las circunstancias.

Responsabilidad del revisor fiscal

Mi responsabilidad es expresar una opinión sobre los estados financieros adjuntos con base en mi auditoría. Realice mi auditoría con base en normas de auditoría de información financiera aceptadas en Colombia. Dichas normas exigen que cumpla con requerimientos éticos y que planifique y ejecute la auditoría con el fin de obtener una seguridad razonable sobre si los estados financieros están libres de incorrección material.

Una auditoría consiste en desarrollar procedimientos para obtener evidencia de auditoría sobre los montos y revelaciones en los estados financieros. Los procedimientos seleccionados dependen del juicio del revisor fiscal, incluyendo la evaluación del riesgo de incorrección material en los estados financieros debido a fraude o error. Al efectuar dicha valoración, el revisor fiscal considera el control interno relevante de la entidad para la preparación y presentación de los estados financieros, con el fin de diseñar procedimientos de auditoría que sean apropiados en función de las circunstancias. Una auditoría también incluye una evaluación de lo apropiado de las políticas contables usadas y de la razonabilidad de las estimaciones contables realizadas por la gerencia, así como la evaluación de la completa presentación de los estados financieros.

Considero que la evidencia de auditoría que obtuve es suficiente y apropiada para proporcionar una base para mi opinión de auditoría.

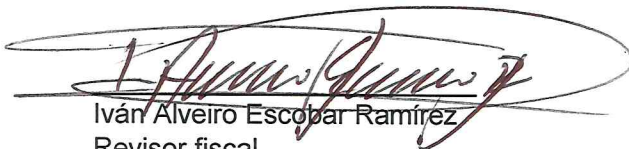
En mi opinión los estados financieros adjuntos, son tomados fielmente de los libros, presentan razonablemente en todos los aspectos la situación financiera de Ideas y Proyectos SPR S.A.S, al 31 de diciembre de 2020 y los resultados de sus operaciones y sus flujos de efectivo y cambios en el patrimonio por el año terminado en esa fecha, de conformidad con normas de contabilidad y de información financiera aceptadas en Colombia de acuerdo al decreto 2420 de 2015 y sus modificatorios.

Informe sobre otros requerimientos legales y reglamentarios

La gerencia también es responsable por el cumplimiento de aspectos regulatorios en Colombia relacionados con la gestión documental contable, el pago oportuno y adecuado de aportes al sistema de seguridad social integral y la implementación de un sistema de Autocontrol y Gestión del Riesgo de lavado de activos y financiación del terrorismo. Mi responsabilidad como revisor fiscal en estos temas, es efectuar procedimientos de revisión y control sobre su adecuado cumplimiento.

De acuerdo con lo anterior en mi concepto:

- a) La contabilidad de la compañía durante el año 2020, ha sido llevada conforme a normas legales y a la técnica contable y las operaciones registradas se ajustan a los estatutos y a las decisiones de la asamblea de accionistas.
- b) La correspondencia, los comprobantes de las cuentas, los libros de actas y registro de accionistas se llevan y se conservan debidamente.
- c) La información contenida en las declaraciones de autoliquidación de aportes al sistema de seguridad social integral, en particular a la relativa a los afiliados y base de cotización ha sido tomada de los registros y soportes contables. Al 31 de diciembre de 2020 la compañía no se encuentra en mora en el pago de seguridad social integral.
- d) La compañía tiene implementado y se está fortaleciendo el sistema de autocontrol y gestión del riesgo de lavado de activos y financiación del terrorismo.



Iván Alveiro Escobar Ramírez
Revisor fiscal
Tarjeta profesional 72899-T

IDEAS Y PROYECTOS SPR S.A.S
NIT. 900.499.520-5
NOTAS A LOS ESTADOS FINANCIEROS
A DICIEMBRE 31 DE 2020 Y 2019
(Cifras expresadas en Mils de Pesos Colombianos, excepto donde se indique lo contrario)

NOTAS DE CARÁCTER GENERAL

1. Información general

1.1 Identificación

IDEAS Y PROYECTOS SPR S.A.S. (en adelante la Compañía) es una sociedad de naturaleza comercial con domicilio en el municipio de Yopal (Ant.), fue constituida por documento privado del 16 de enero del año 2012 otorgada por la Cámara de Comercio de Casanare, registrada en el libro IX el 14 de febrero del año 2012 bajo el número 17483.

La sociedad se halla vigente y su duración es a término indefinido. El domicilio principal está ubicado en la Calle 52A No.50-46 Piso 11 de Medellín, Colombia.

1.2 Actividad económica

Su objeto social principal lo constituye la explotación y operación de juegos de suerte y azar en la modalidad de casinos, así mismo la sociedad podrá realizar cualquier actividad comercial ó civil lícita.

A la fecha del cierre de los presentes estados financieros, la sociedad explota ocho (8) establecimientos inscritos en el registro mercantil de la Cámara de Comercio de Casanare : el primero de ellos Diversiones Aladino Yopal, establecido desde el 14 de junio de 2012, bajo la matrícula 93287; el segundo, Casino Ventura Alcaravan, inscrito el 14 de junio de 2012, bajo la matrícula 93288; el tercero, Juegos las Vegas Yopal, inscrito el 14 de junio de 2012 bajo la matrícula 93289; el cuarto, Diversiones Riviera 5 Yopal, inscrito el 14 de junio de 2012 bajo la matrícula 93290, el quinto, Casino Ventura Yopal, inscrito el 28 de mayo de 2013 bajo la matrícula 100430, el sexto, Casino Ventura Unicentro Yopal, inscrito el 29 de octubre de 2013 bajo la matrícula 104157, el séptimo, Apuestas deportivas Villanueva MSV inscrito el 27 de junio de 2018 bajo la matrícula 136153, y el octavo, Apuesta deportivas Monterrey inscrito el 27 de junio de 2018 bajo la matrícula 136152.

1.3 Declaración de cumplimiento

Los estados financieros al 31 de Diciembre de 2020, han sido preparados de conformidad con las Normas de Contabilidad y de Información Financiera aceptadas en Colombia (NCIF), establecidas en la Ley 1314 de 2009, reglamentadas por el Decreto Único Reglamentario 2420 de 2015 modificado por el Decreto 2496 de 2015. Las NCIF se basan en las Normas Internacionales de Información Financiera (NIIF) para Pequeñas y Medianas Entidades (PYMES), emitidas por el Consejo de Normas Internacionales de Contabilidad (International Accounting Standards Board-IASB), por sus siglas en inglés.

2. Bases de elaboración y políticas contables

Las políticas contables han sido aplicadas uniformemente en la presentación de los estados financieros. A continuación se detallan las principales políticas contables:

2.1 Bases de preparación

La Compañía tiene definido por estatutos efectuar un corte de sus cuentas, preparar y difundir estados financieros de propósito general una vez al año, al 31 de diciembre. Para efectos legales en Colombia, los estados financieros se expresan en pesos colombianos, por ser la moneda de presentación o reporte para todos los efectos. La moneda funcional es el peso colombiano, que corresponde a la moneda del entorno económico principal en el que opera la Compañía.

2.2 Base de contabilidad de causación

La Compañía prepara sus estados financieros, excepto para la información de los flujos de efectivo, usando la base de contabilidad de causación.

2.3 Importancia relativa y materialidad

La presentación de los hechos económicos se hace de acuerdo con su importancia relativa o materialidad.

Las omisiones o inexactitudes de partidas son materiales o tienen importancia relativa si pueden, individualmente o en su conjunto, influir en las decisiones económicas tomadas por los usuarios sobre la base de los estados financieros. La materialidad (o importancia relativa) depende de la magnitud y la naturaleza de la omisión o inexactitud, enjuiciada en función de las circunstancias particulares en que se hayan producido. La magnitud o la naturaleza de la partida, o una combinación de ambas, podría ser el factor determinante.

2.4 Moneda funcional y moneda de presentación

Los estados financieros se presentan en pesos colombianos, que es la moneda funcional y de presentación de la Compañía.

Las transacciones en monedas extranjeras se convierten a la moneda funcional utilizando las tasas de cambio vigentes en las fechas de las transacciones. Las ganancias o pérdidas en monedas extranjeras que surgen de esas transacciones y de la conversión a las tasas de cambios al cierre del año para activos y pasivos monetarios denominados en monedas extranjeras, se reconocen en el estado de resultados.

2.5 Efectivo y equivalentes de efectivo

El efectivo y los equivalentes de efectivo incluyen el efectivo en caja, depósitos a la vista y otras inversiones de alta liquidez a corto plazo, con vencimiento original de tres meses o menos. Los sobregiros bancarios se muestran en los préstamos como pasivos corrientes en el estado de situación financiera.

2.6 Instrumentos financieros

2.6.1 Deudores comerciales y otras cuentas cobrar

Las transacciones comerciales se realizan en condiciones de crédito normales, y los valores de cuentas por cobrar no tienen intereses. Se miden inicialmente a su precio de transacción. Cuando el plazo de pago se amplía más allá de las condiciones de crédito normales, las cuentas por cobrar se miden al costo amortizado utilizando el método de interés efectivo.

Las cuentas por cobrar de largo plazo que no devengan intereses se mantienen al costo original de la transacción, considerando que el efecto de cualquier valoración financiera a tasas de mercado es inmaterial.

Al final de cada período sobre el que se informa, los valores en libros de deudores comerciales y otras cuentas por cobrar se revisan para determinar si existe alguna evidencia objetiva de que no vayan a ser recuperables. Si es así, se reconoce inmediatamente en resultados una pérdida por deterioro del valor.

2.6.2 Activos financieros corrientes

Comprende las inversiones a valor razonable a través del estado de resultados. Son activos que se mantienen para ser negociados de acuerdo con el modelo de negocio. Un activo financiero se clasifica en esta categoría si es adquirido principalmente para efectos de ser vendido en el corto plazo. Los activos en esta categoría se clasifican como activos corrientes.

2.6.3 Activos financieros no corrientes

Comprenden inversiones en capital de otra empresa. Se reconocen inicialmente por su precio de transacción. Después del reconocimiento inicial, estas inversiones se mantienen al costo menos cualquier deterioro del valor.

2.6.4 Obligaciones financieras

Las obligaciones financieras se reconocen inicialmente a su valor nominal menos cualquier costo de transacción. Después del reconocimiento inicial se miden al costo amortizado utilizando el método de interés efectivo. Los gastos por intereses se reconocen sobre la base del método del interés efectivo y se presentan en los resultados como gastos financieros.

Las obligaciones financieras se clasifican en el pasivo corriente a menos que se tenga derecho incondicional de diferir el pago de la obligación por lo menos 12 meses contados desde la fecha del balance. La compañía da de baja los pasivos financieros cuando, y sólo cuando, las obligaciones se liquidan, cancela o expiran.

2.6.5 Proveedores y cuentas por pagar

Los proveedores y cuentas por pagar son obligaciones basadas en condiciones de crédito normales y no generan intereses.

2.7 Inventarios

Los inventarios se registran al menor valor entre el costo y su precio de venta estimado menos los costos de terminación y gastos de ventas. La compañía utiliza el método de valuación promedio ponderado. Los inventarios se evalúan para determinar el deterioro del valor en cada fecha de reporte. Las pérdidas por deterioro de valor en el inventario se reconocen inmediatamente a resultados y se presentan en el costo de ventas.

2.8 Propiedades, planta y equipo

Los componentes de la propiedad, planta y equipo se expresan al costo histórico menos la depreciación acumulada y cualquier pérdida por deterioro del valor acumulada. El costo histórico incluye los desembolsos directamente atribuibles para colocar el activo en su ubicación y condición necesarias para que pueda operar de la forma esperada por la gerencia. Cualquier otra reparación y mantenimiento se carga en el estado de resultados durante el período en el cual ocurre.

Los terrenos no se deprecian. La depreciación de otros activos se carga para asignar el costo de activos menos su valor residual durante sus vidas útiles estimadas, utilizando el método de línea recta. El rango de vidas útiles estimadas se determinó de la siguiente manera:

Descripción	Vida útil (años)	Valor residual
Construcciones y Edificaciones	20 a 45 años	10%
Maquinaria y Equipo	10 años	0%
Muebles y Enseres	10 años	0%
Instrumentos de juego	5 años	10%
Equipos de Computación y Comunicación	3 años	0%

Los valores residuales, las vidas útiles y los métodos de depreciación del activo se revisan, y se ajustan de manera prospectiva si es el caso, cuando hay un indicio de un cambio significativo desde la última fecha de reporte.

El importe en libros de un activo se reduce inmediatamente a su importe recuperable si el importe en libros del activo es mayor que su importe recuperable estimado.

Las ganancias y las pérdidas por enajenaciones se determinan comparando los ingresos con el importe en libros y se reconocen en el estado de resultados en otros gastos/ingresos, netos.

Las propiedades, planta y equipo, en régimen de arrendamiento financiero se deprecian de la misma manera que los activos propios, si se tiene certeza razonable de obtener la propiedad al término del plazo del arrendamiento, el activo se depreciará a lo largo de su vida útil esperada, en caso contrario se depreciará en el término del arrendamiento, el que sea menor.

2.9 Deterioro del valor de los activos

Para efectos de evaluar el deterioro, los activos se agrupan en los niveles más bajos para los cuales existe un ingreso de efectivo independiente (unidades generadoras de efectivo). Como resultado, los activos se prueban individualmente para deterioro y algunos se prueban a nivel de unidad generadora de efectivo.

En cada fecha sobre la que se informa, se revisan las propiedades, plantas y equipo para determinar si existen indicios de que esos activos hayan sufrido una pérdida por deterioro de valor. Si existen indicios de un posible deterioro del valor, se estima y compara el importe recuperable de cualquier activo afectado (o grupo de activos relacionados) con su importe en libros. Si el importe recuperable estimado es inferior, se reduce el importe en libros al importe recuperable estimado, y se reconoce una pérdida por deterioro del valor en resultados como gastos.

2.10 Activos Intangibles

210.1 Licencias

Las licencias adquiridas por separado se muestran al costo histórico. Las licencias tienen vidas útiles finitas y se registran al costo menos la amortización acumulada y cualquier pérdida por deterioro acumulada. La amortización se calcula utilizando el método de línea recta para asignar el costo durante sus vidas útiles estimadas, de la siguiente manera:

Licencias (software): 10 Años

Las licencias de software informático adquiridas se capitalizan con base en los costos incurridos al adquirir y poner en funcionamiento el software específico.

2.11 Arrendamientos

La compañía en calidad de arrendatario clasifica los arrendamientos como arrendamientos financieros siempre que los términos del arrendamiento transfieran sustancialmente todos los riesgos y beneficios de la propiedad al arrendatario. Los demás arrendamientos se clasifican como arrendamientos operativos.

Los activos en régimen de arrendamiento financiero se registran inicialmente como activos, a su valor razonable al inicio del contrato de arrendamiento o, si fuera menor, al valor presente de los pagos mínimos. La obligación presente del pago de los cánones de arrendamiento y la opción de compra son reconocidos en el estado de situación financiera como una obligación por arrendamiento financiero.

Los pagos de arrendamiento se reparten entre los gastos financieros y la reducción de la obligación, con el fin de lograr una tasa de interés constante sobre el saldo restante del pasivo. Los gastos financieros se reconocen inmediatamente en resultados de acuerdo con la política general de costos por préstamos.

Los pagos de arrendamiento operativo se registran como gasto de forma lineal a lo largo del plazo del arrendamiento, a menos que otra base sistemática sea más representativa del patrón temporal de consumo de los beneficios económicos del activo arrendado.

2.12 Impuesto a las ganancias

La estructura fiscal del país, el marco regulatorio y la pluralidad de operaciones hace que **IDEAS Y PROYECTOS SPR S.A.S.**, sea sujeto pasivo de impuestos, tasas y contribuciones del orden nacional y territorial. Obligaciones que se originan a la Nación, los departamentos, los entes municipales y demás sujetos activos, una vez se cumplan las condiciones previstas en las correspondientes normas expedidas.

Entre los impuestos más relevantes detallamos el impuesto sobre la renta y el impuesto a la riqueza.

a) Impuesto sobre la renta

Corriente

Los activos y pasivos corrientes por el impuesto sobre la renta del período se miden por los valores que se espera recuperar o pagar a la autoridad fiscal. El gasto por impuesto sobre la renta se reconoce en el impuesto corriente de acuerdo con la depuración efectuada entre la renta fiscal y la utilidad o pérdida contable afectada por la tarifa del impuesto sobre la renta del año corriente y conforme con lo establecido en las normas tributarias del país. Las tasas y las normativas fiscales utilizadas para computar dichos valores son aquellas que estén aprobadas al final del período sobre el que se informa en Colombia, que es el país en el que IDEAS Y PROYECTOS SPR S.A.S., opera y genera utilidades imponibles.

La ganancia fiscal difiere de la ganancia reportada en el estado de resultado del período debido a las partidas de ingresos y gastos imponibles o deducibles en otros años y partidas que no serán gravables o deducibles en el futuro.

Los activos y los pasivos corrientes por el impuesto sobre la renta también se compensan si se relacionan con la misma autoridad fiscal y se tiene la intención de liquidarlos por el valor neto o a realizar el activo y a liquidar el pasivo de forma simultánea.

Diferido

El impuesto diferido sobre la renta se reconoce utilizando el método del pasivo calculado sobre las diferencias temporarias entre las bases fiscales de los activos y pasivos y sus valores en libros. El impuesto diferido pasivo se reconoce generalmente para todas las diferencias temporarias imponibles y el impuesto diferido activo se reconoce para todas las diferencias temporarias deducibles y por la compensación futura de créditos fiscales y pérdidas fiscales no utilizadas, en la medida en que sea probable la disponibilidad de ganancias impositivas futuras contra las cuales se puedan imputar. Los impuestos diferidos no se descuentan.

El valor en libros de los activos por impuesto diferido se revisa en cada fecha de presentación y se reducen en la medida en que ya no sea probable que exista suficiente ganancia impositiva para utilizar la totalidad o una parte del activo por impuesto diferido. Los activos por impuesto diferido no reconocidos se reevalúan en cada fecha de presentación y se reconocen en la medida en que sea probable que las ganancias impositivas futuras permitan su recuperación.

Los activos y pasivos por impuesto diferido se miden a las tasas fiscales que se espera sean de aplicación en el período en que el activo se realice o el pasivo se cancele, con base en las tasas y normas fiscales que fueron aprobadas a la fecha de presentación, o cuyo procedimiento de aprobación se encuentre próximo a completarse para tal fecha.

Los activos y pasivos por impuesto diferido se compensan si existe un derecho legalmente exigible para ello y son con la misma autoridad tributaria.

2.13 Impuesto al azar y juegos de suerte

El impuesto al azar y juegos es un impuesto que se paga a COLJUEGOS por derechos de explotación de las máquinas tragamonedas que posee la compañía y el número de mesas de casino (black Jack, poker, baccara, craps, punto y banda y ruleta); adicionalmente también se debe pagar el 1% por concepto de gastos de administración, así:

Descripción Juego	Tarifas Derecho de explotación	Tarifas Gasto Administración
Máquinas tragamonedas 0 - 500 unidades	30% del SMMLV	1%
Máquinas tragamonedas 500 en adelante	40% del SMMLV	1%
Progresivas interconectadas	45% del SMMLV	1%
Mesa de casino	4 SMMLV	1%

2.14 Pasivos por beneficios a empleados

Las obligaciones laborales son de corto plazo, incluyendo derechos de vacaciones, y se registran dentro de los pasivos corrientes, medidos al valor que la Compañía espera pagar. La Compañía tiene planes de aportes definidos a corto plazo a los empleados, los cuales se miden de acuerdo con lo establecido en las normas legales y se reconocen en la medida en que los empleados prestan sus servicios.

IDEAS Y PROYECTOS SPR S.A.S., no otorga a sus empleados ningún tipo de beneficio diferente a los establecidos por la ley laboral colombiana, razón por la cual no generan diferencias con la norma internacional.

2.15 Capital emitido

El capital accionario representa el valor nominal de las acciones que han sido emitidas.

2.16 Reconocimiento de ingresos

2.16.1 Ingresos por venta de bienes y prestación de servicios

Los ingresos se miden por referencia al valor razonable del pago recibido o por recibir por la Compañía de los bienes suministrados o los servicios proporcionados, sin contar impuestos sobre las ventas y neto de rebajas, descuentos comerciales y similares.

2.16.2 Ingresos por intereses y dividendos

Los intereses se reconocen utilizando el método del tipo de interés efectivo que es la tasa de interés que descuenta en forma exacta los flujos futuros de pagos y cobros en efectivo a lo largo de la vida esperada del instrumento financiero, o un período de menor duración, según corresponda, respecto del valor neto en libros del activo o pasivo financiero. Los intereses ganados se incluyen en los ingresos financieros en el estado de resultado del período.

Los dividendos deben reconocerse cuando se establezca el derecho a recibirlos en su calidad de accionista.

2.17 Gastos financieros

Los gastos financieros se reconocen en el resultado del período en el que se incurren y se calculan usando el método de interés efectivo.

3. Estimaciones contables y juicios significativos de los estados financieros individuales

Los estimados y criterios usados son continuamente evaluados y se basan en la experiencia histórica y otros factores, incluyendo la expectativa de ocurrencia de eventos futuros que se consideran razonables de acuerdo con las circunstancias.

La Empresa efectúa estimaciones y supuestos respecto del futuro. Las estimaciones contables resultantes, por definición, muy pocas veces serán iguales a los resultados reales. Las estimaciones y supuestos que tienen un riesgo significativo de causar un ajuste material a los saldos de los activos y pasivos en el próximo año se presentan a continuación:

3.1 Deterioro de activos

Evaluación de la existencia de indicadores de deterioro de valor para los activos y valoración de activos para determinar la existencia de pérdidas de deterioro de valor.

En cada fecha de presentación de reportes es revisado el estado de los activos, para determinar si existen indicios de que alguno haya sufrido una pérdida por deterioro y se revisan los indicios de deterioro. Si existe pérdida por deterioro, el importe recuperable del activo es afectado; si el importe recuperable estimado es menor, se reduce hasta su valor razonable y una pérdida por deterioro se reconoce inmediatamente en resultados.

3.2 La vida útil de las propiedades, planta y equipos

La estimación de la vida útil se realiza considerando la situación actual de los activos en cuanto a su uso previsto, desgaste físico, productividad, reparaciones realizadas, obsolescencia técnica y comercial, mantenimiento, entre otros. Estos criterios son analizados por técnicos en forma anual.

3.3 Impuesto a la renta

La Empresa y sus asesores legales aplican su criterio profesional para determinar la provisión para el impuesto a la renta. Existen muchas transacciones y cálculos para los que la determinación tributaria final es incierta durante el curso normal de los negocios. La Empresa reconoce pasivos para situaciones observadas en auditorías tributarias preliminares sobre la base de estimados de si corresponde el pago de impuestos adicionales. Cuando el resultado tributario final de estas situaciones es diferente de los montos que fueron inicialmente registrados, las diferencias se imputan al impuesto a la renta corriente y diferido activo y pasivo, en el período en el que se determina este hecho.

3.4 Provisiones

La Compañía realiza estimaciones de los importes a liquidar en el futuro, incluyendo las correspondientes obligaciones contractuales, litigios pendientes u otros pasivos. Dichas estimaciones están sujetas a interpretaciones de los hechos y circunstancias actuales, proyecciones de acontecimientos futuros y estimaciones de los efectos financieros de dichos acontecimientos.

NOTAS DE CARÁCTER ESPECÍFICO

4. Efectivo y equivalentes de efectivo

El efectivo y equivalente de efectivo se descompone así:

Descripción	31/12/2020	31/12/2019
Caja General	2.165	7.436
Fondo de Recargas (1)	28.148	39.112
Cuentas Corrientes	142.908	45.320
Cuenta de Ahorro	191	111
Total efectivo y equivalente al efectivo	173.412	91.979

Al 31 de Diciembre de 2020 el efectivo no posee ninguna restricción de uso, tampoco existen inversiones que sean realizables en un plazo máximo de 90 días y por tanto sean considerados equivalentes al efectivo.

(1) Corresponde a los saldos de carga virtuales poseídos para la venta de créditos a los clientes de apuestas deportivas.

5 Otros activos no financieros

Los activos no financieros al 31 de Diciembre de 2020 y al 31 de diciembre 2019, incluyen:

Descripción	31/12/2020	31/12/2019
Otros anticipos (1)	736.648	721.774
Sobrantes en liquidación de impuesto	52.001	0
Seguros pagados por anticipado (2)	46.456	72.683
Total activos no financieros	835.104	794.457

(1) Corresponde a valores entregados a la fiduciaria colpatría para la adquisición de un local en el centro comercial Verano Mall en la ciudad de Tunja.

(2) Corresponde a pólizas pagadas para garantizar el pago de las obligaciones contraídas por efecto del contrato de concesión con el Estado.

6 Deudores y otras cuentas por cobrar

Está conformado por los siguientes rubros del activo:

Descripción	31/12/2020	31/12/2019
Cuentas por cobrar a empleados (1)	47.876	3.385
Cuentas por cobrar a terceros (2)	880.000	880.000
Total Deudores y otras cuentas por cobrar	927.876	883.385

(1) Las cuentas por cobrar a trabajadores se generan por préstamos otorgados a los mismos con vencimiento a corto plazo sin cobro de tasa de interés. Dichas cuentas por cobrar están medidas al costo dado que se considera poco material la pérdida del valor del dinero por el monto y el vencimiento a corto plazo.

(2) Las cuentas por cobrar a terceros y a socios corresponden a préstamos realizados a la Señora Ruby Santamaria y al Señor Sebastian Sierra, los cuales no tienen plazos definidos ni tasas de interés pactada.

7 Activos por impuesto

A continuación se detalla el valor en libros de activos por impuestos:

Descripción	31/12/2020	31/12/2019
Descuentos Tributarios por IVA Activos Productivos	98.953	150.346
Total Activos por impuesto a las ganancias	98.953	150.346

8 Propiedad planta y equipo.

El movimiento del costo de propiedad, planta y equipo se detalla a continuación:

DICIEMBRE DE 2020				
Costo	Instrumentos de Juego	Equipo de Oficina y Enseres	Equipo de computación y comunicación	Total
Costo a 1 de enero de 2020	4.602.254	66.183	3.915	4.672.352
Adiciones	520.806	0	0	520.806
Ventas	8.856	0	0	8.856
Costo en libros al 31 de Diciembre de 2020	5.114.204	66.183	3.915	5.184.302
Depreciación acumulada y deterioro de valor				
Depreciación acumulada y deterioro de valor a 1 de enero de 2020	(2.836.779)	(22.030)	(1.240)	(2.860.049)
Depreciación del período	(250.785)	(6.618)	(392)	(257.795)
Ventas de bienes (depreciación acumulada)	0	0	0	0
Depreciación acumulada y deterioro de valor al 31 de Diciembre de 2020	(3.087.564)	(28.648)	(1.631)	(3.117.843)
Propiedad, planta y equipo al 31 de Diciembre de 2020	2.026.640	37.535	2.284	2.066.458

DICIEMBRE DE 2019				
Costo	Instrumentos de Juego	Equipo de Oficina y Enseres	Equipo de computación y comunicación	Total
Costo a 1 de enero de 2019	3.810.960	66.183	3.915	3.881.058
Adiciones	791.294	0	0	791.294
Ventas	0	0	0	0
Costo en libros al 31 de Diciembre de 2019	4.602.254	66.183	3.915	4.672.352
Depreciación acumulada y deterioro de valor				
Depreciación acumulada y deterioro de valor a 1 de enero de 2019	(2.562.245)	(15.412)	(848)	(2.578.504)
Depreciación del período	(274.534)	(6.618)	(392)	(281.544)
Ventas de bienes (depreciación acumulada)	0	0	0	0
Depreciación acumulada y deterioro de valor al 31 de Diciembre de 2019	(2.836.779)	(22.030)	(1.240)	(2.860.049)
Propiedad, planta y equipo a 31 de diciembre de 2019	1.765.475	44.153	2.675	1.812.304

Al 31 de Diciembre de 2020 y 2019, no existía ningún tipo de gravamen o restricción sobre la propiedad, planta y equipo de la Compañía.

9 Cuentas por cobrar a partes relacionadas

A continuación se detalla el valor en libros de las partes relacionadas:

Descripción	31/12/2020	31/12/2019
Nelson Andres Sierra Ramirez	80.000	80.000
Servicios virtuales M&C S.A.S ZOMAC	155.498	0
Mega Servicios Virtuales (1)	326.103	374.904
Total Cuentas por cobrar a partes relacionadas	561.601	454.904

(1) Los saldo por cobrar por concepto de apuestas deportivas corresponden a la cuenta corriente con la empresa MEGA SERVICIOS VIRTUALES MC S.A.S., en ella se controlan las recargas de saldo y los pagos de premios a los clientes por parte de los casinos.

10 Pasivos no financieros

Comprende el valor de los gravámenes de carácter obligatorio a favor del Estado y a cargo de la empresa, determinadas de conformidad con las normas legales que los rigen, que son registradas por separado. A continuación, se detalle el valor en libros de los pasivos no financieros:

Descripción	31/12/2020	31/12/2019
Pasivo por impuesto a las ventas	61.107	57.667
Impuesto al azar y juegos x pagar vigencia corriente	59.760	90.833
Retención en la fuente	8.742	12.814
Impuesto a las ventas retenidos	0	299
Total Otros Pasivos no Financieros	129.610	161.613

11 Acreedores y otras cuentas por pagar

Está conformado por los siguientes rubros del pasivo:

Descripción	31/12/2020	31/12/2019
Otros costos y gastos por pagar	86.749	100.054
Honorarios por pagar (1)	0	12.199
Acreedores varios	0	15
Total Acreedores y otras cuentas por pagar	86.749	112.269

(1) Corresponde a honorarios por pagar por concepto de asesoría financiera y jurídica.

12 Pasivo por beneficio a los empleados.

El valor de este rubro corresponde a:

Descripción	31/12/2020	31/12/2019
Salarios por pagar	577	3.046
Cesantías consolidadas	36.593	68.316
Intereses a las cesantías	3.034	7.555
Vacaciones consolidadas	17.621	48.422
Retenciones y aportes de nomina	13.467	18.666
Total Pasivo por beneficios a empleados	71.292	146.005

Son obligaciones a corto plazo, no se tienen a largo plazo, ni beneficios por planes definidos.

13 Pasivos por impuestos corrientes

Las disposiciones fiscales aplicables a la Compañía estipulan que la tarifa nominal aplicable al impuesto sobre la renta por el año 2020 y 2019 es del 31%.

Adicionalmente, existe el impuesto complementario de ganancias ocasionales generado por la utilidad en venta de activos fijos poseídos en Colombia por más de dos (2) años, a la tarifa del 10% de la ganancia (Ley 1607 de 2012).

Los pasivos por impuestos corrientes comprenden:

Descripción	31/12/2020	31/12/2019
Impuesto de renta por pagar	0	5.245
Total Impuesto corriente	0	5.245

14 Acreedores y otras cuentas por pagar

Está conformado por los siguientes rubros del pasivo:

Descripción	31/12/2019	31/12/2019
Proveedores nacionales (1)	1.162.917	688.407
Total Acreedores y otras cuentas por pagar	1.162.917	688.407

1. Cuentas por pagar a proveedores A largo plazo que se detallan a continuación:

	2020	2019
AGT PTY Colombia S.A.S	0	121.453
IGT Colombia Solutions S.A.S	1.162.917	566.953
Total	1.162.917	688.407

Las cuentas por cobrar a proveedores son negociadas generalmente a 18 meses con un periodo de gracia de 6 meses, por lo cual se clasifican como pasivos no corrientes.

15 Cuentas por pagar a partes relacionadas

Comprende los siguientes terceros:

Descripción	31/12/2020	31/12/2019
Mega Servicios Virtuales MC S.A.S	0	89.212
Asociados RYL S.A.S	170.000	0
Total cuentas por pagar a partes relacionadas	170.000	89.212

16 Impuestos diferidos pasivos

El detalle del impuesto diferido es el siguiente:

Descripción	31/12/2020	31/12/2019
Impuesto diferido imponible Renta del 31%	16.599	14.972
Impuesto diferido imponible Ganancia Ocasional del 10%	51.231	46.023
Total Impuesto diferido pasivos	67.830	60.994

17 Capital emitido

A continuación se presenta el detalle de la composición del capital emitido, así:

Descripción	31/12/2020	31/12/2019
Capital autorizado	1.500.000	1.500.000
Capital por suscribir	(480.000)	(480.000)
Total Capital emitido	1.020.000	1.020.000

Resultados de ejercicios anteriores

A continuación se presenta el detalle de la composición de resultado de ejercicios anteriores:

Descripción	31/12/2020	31/12/2019
Utilidades acumuladas	1.795.605	1.465.154
Total Resultados ejercicios anteriores	1.795.605	1.465.154

18 Ganancias retenidas por adopción

A continuación se presenta el detalle de la composición de las ganancias retenidas por adopción:

Descripción	31/12/20120	31/12/2019
Ajuste por Medicion Impuesto de Renta por Pagar 2014	(1.188)	(1.188)
Ajuste por Medicion Impuesto del Cree por Pagar 2014	(427)	(427)
Ajuste por Medicion Depreciacion Acumulada	(216)	(216)
Ajuste por No Reconocimiento de Repuestos	(15.689)	(15.689)
Ajuste por Medición Instrumentos de Juego	92.072	92.072
Ajuste por Reconocimiento de Impuesto Diferido Activo	58.212	58.212
Ajuste por Reconocimiento de Impuesto Diferido Pasivo	(24.738)	(24.738)
Total Ganancias retenidas	108.026	108.026

Utilidad (perdida) del periodo

La utilidad (perdida) del periodo esta conformado por lo siguiente:

Descripción	31/12/2020	31/12/2019
Ingresos de actividades ordinarias	2.131.155	5.510.693
Otros ingresos	625.627	170.766
Gastos de administracion	2.168.414	3.534.354
Otros gastos	93.007	133.122
Impuestos a las ganancias	45.351	167.486
Costos de ventas	398.632	1.516.047
Total Utilidad (pérdida) del período	51.377	330.451

19 Ingresos de actividades ordinarias

Los ingresos ordinarios de la Compañía se obtienen por las siguientes actividades:

Descripción	31/12/2020	31/12/2019
Apuestas Gravadas	1.398.914	2.624.275
Apuestas No Gravadas	820.230	3.125.758
Premios	(87.989)	(239.341)
Por costos de colaboracion y participacion	552.805	112.799
Total Ingresos de actividades ordinarias	2.683.959	5.623.492

20 Costos de ventas y operación

Los costos de ventas y operación de la Compañía se obtienen por las siguientes actividades:

Descripción	31/12/2020	31/12/2019
Derechos de Explotacion y Administracion	284.681	1.261.602
Bonos, Premios y Promocionales Clientes	42.264	143.461
Servicios Publicidad Propaganda y Promocion Casino	248	110
Compras Publicidad Propaganda y Promocion Casino	1.814	0
Cafeteria Atencion Casino-Bienes	67.261	109.089
Restaurante Atencion Casino-Servicios	2.364	113
Iva En Costos x Compras	0	1.671
Total costos de ventas y operación	398.632	1.516.047

21 Gastos de administración

Comprende los siguientes conceptos:

Descripción	31/12/2020	31/12/2019
Gastos del personal	777.294	1.337.482
Honorarios	52.984	59.608
Impuestos	295.818	529.194
Arrendamientos	275.990	470.162
Contribuciones y afiliaciones	874	0
Seguros	899	333
Servicios	415.157	741.107
Gastos legales	5.482	6.250
Mantenimiento y reparaciones	8.685	26.456
Adecuación e instalación	13.069	2.364
Gastos de viaje	0	5.375
Depreciaciones	257.795	281.544
Amortizaciones	26.227	20.390
Diversos	38.138	54.088
Total Gastos de administración	2.168.414	3.534.354

22 Otros ingresos

Está conformado por aquellos ingresos no habituales y que no tienen que ver con las actividades ordinarias de la Compañía :

Descripción	31/12/2020	31/12/2019
Recuperaciones	113	520
Indemnizaciones	22.433	11.175
Subsidios estatales	50.175	0
Total Otros ingresos	72.720	11.695

23 Otros gastos

Corresponde a lo siguientes rubros:

Descripción	31/12/2020	31/12/2019
Costos y gastos de ejercicios anteriores	0	287
Impuestos asumidos	592	368
Otros	2.393	0
Total Otros Gastos	2.985	654

24 Ingresos financieros

Comprende los siguientes conceptos:

Descripción	31/12/2020	31/12/2019
Descuentos comerciales condicionados	0	0
ingresos por la disposición de activos	102	46.272
Total Ingresos financieros	102	46.272

25 Gastos financieros

Los gastos financieros se clasifican de la siguiente manera:

Descripción	31/12/2020	31/12/2019
Gastos bancarios	33	14
Comisiones bancarias	66.069	126.738
Intereses financieros	191	183
Otros	0	0
Diferencia en cambio	23.729	5.533
Total Gastos financieros	90.023	132.467

26 Impuesto corriente

Comprende los siguientes conceptos:

Descripción	31/12/2020	31/12/2019
Impuesto de Renta y Complementarios	38.515	155.000
Total Impuesto corriente	38.515	155.000

27 Impuesto diferido

Comprende los siguientes conceptos:

Descripción	31/12/2020	31/12/2019
Gasto por impuesto diferido	6.836	12.486
Total impuesto diferido	6.836	12.486

28 Hechos ocurridos después del período sobre el que se informa

No se presentaron hechos relevantes después del cierre de los estados financieros y hasta la fecha de su aprobación, que puedan afectar de manera significativa la situación financiera de Ideas Y Proyectos SPR S.A.S reflejada en estos estados financieros.

29 Aprobación a los estados financieros

Los estados financieros de Ideas Y Proyectos SPR S.A.S. correspondientes al año terminado al 31 de diciembre de 2020, han sido autorizados para su divulgación por el Representante Legal, el 30 de marzo de 2021. Estos estados financieros van a ser puestos a consideración de la Asamblea General de Accionistas, quien puede aprobar o improbar estos Estados Financieros.